

昭和 33 年 12 月 25 日 第 3 種 郵便 物 認 可
令 和 2 年 1 0 月 1 日 発 行
KENCHIKU SHIZUOKA

建築静岡

Kenchiku Shizuoka

秋号 2020 Autumn No. 674



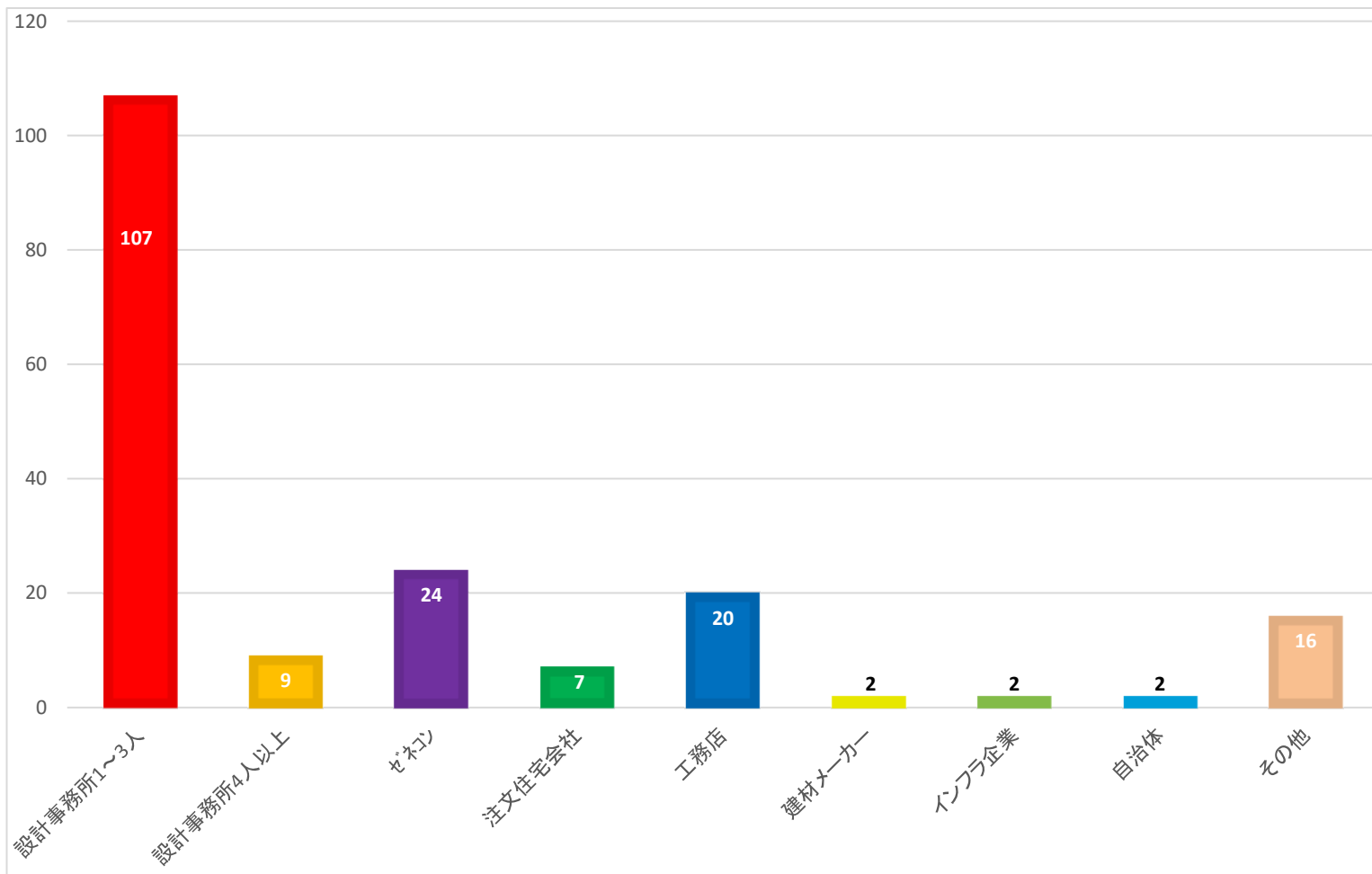
特集 ■ コロナで僕が立ち止まらないように・・・水は流れていく

KENCHIKU SHIZUOKA
Public relations magazine



公益社団法人静岡県建築士会
Shizuoka Association of Architects & Building Engineers
<http://www.shizu-shikai.com>

コロナアンケートにご協力頂いた皆様のお仕事の内訳

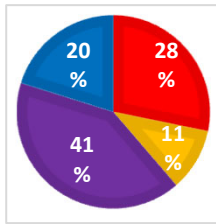


コロナアンケートにご協力して頂いた皆様189人のお仕事別の内訳です。
 1~3人の設計事務所の会員の皆様からの回答が半分以上になっています。
 建材メーカー、インフラ企業、自治体からは、それぞれ2名による回答でした。
 そのため、本誌の記事、お仕事別の集計をよく見るとわかりますが、このお仕事に関する集計は50%か100%となっています。
 それでも傾向は十分把握でき、貴重な回答を頂いたと感謝しております。

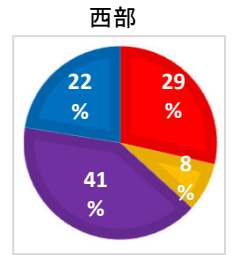
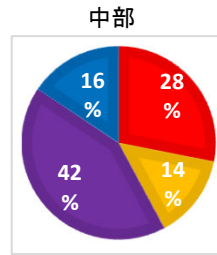
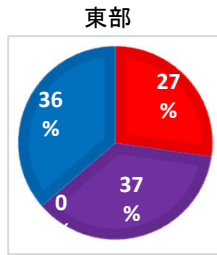
1. コロナ対策として、働き方になにか対策を取り入れましたか？

- A. テレワーク ■ B. 時差出勤 ■ C. ネット会議 ■ D. 手洗いうがい程度 ■ E. その他 ■

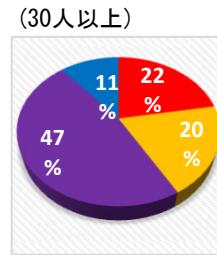
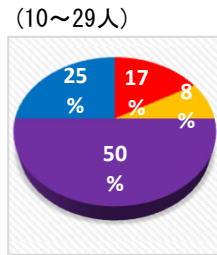
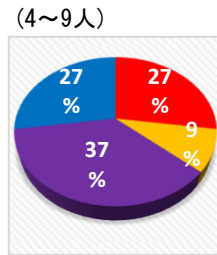
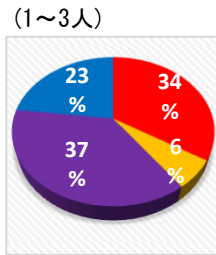
<全体>



<地域ごとの集計>



<職場人数ごとの集計>



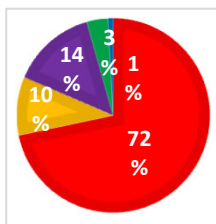
※ほぼ全員がD(手洗い、うがい)を選択していたので、集計からは除外しました。

全体的にテレワークとネット会議の割合が多い。これらの普及率はある程度大きいのではないかとと思われる。
時差出勤の割合は多人数の会社で多い傾向である。

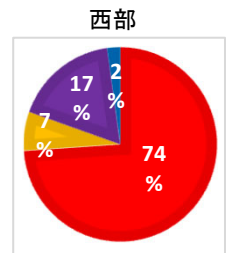
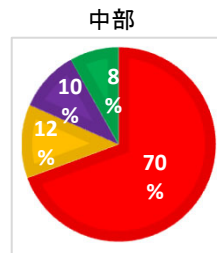
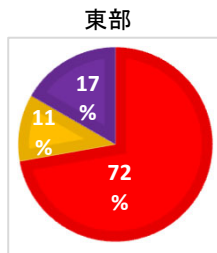
2. これからも積極的にその対策を取り入れますか？

- A. 取り入れる ■ B. 取り入れるかも ■ C. どちらともいえない ■ D. たぶん取り入れない ■ E. 取り入れない ■

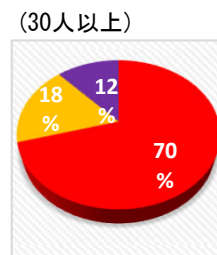
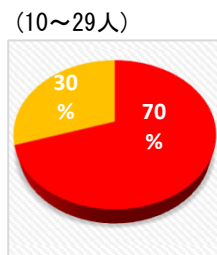
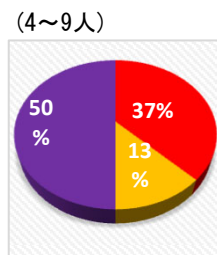
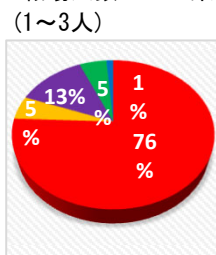
<全体>



<地域ごとの集計>



<職場人数ごとの集計>

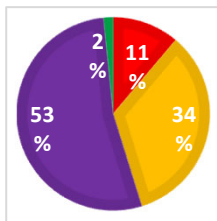


4~9人の会社では、なぜか積極的に対策を取り入れようとしていない結果となった。

3. コロナの影響により、仕事の能率は変わりましたか？

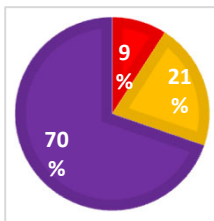
- A. 悪くなった ■ B. やや悪くなった ■ C. 変わらない ■ D. やや良くなった ■ E. よくなった ■

<全体>

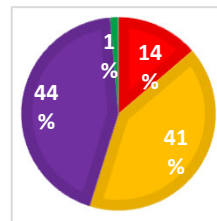


<地域ごとの集計>

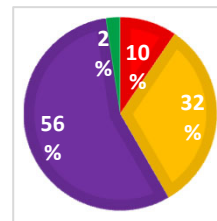
東部



中部

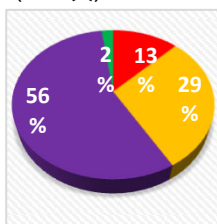


西部

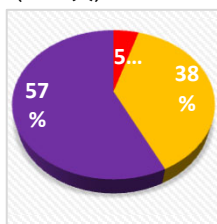


<職場人数ごとの集計>

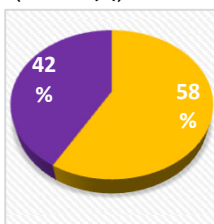
(1~3人)



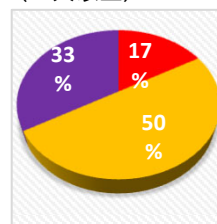
(4~9人)



(10~29人)



(30人以上)

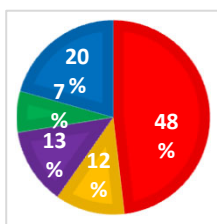


仕事の能率はやや悪くなった、あるいは、変わらないという回答が多い。

4. 持続化給付金、緊急融資制度「無利子・無担保融資」など助成制度を利用しましたか、または、利用する予定はありますか？

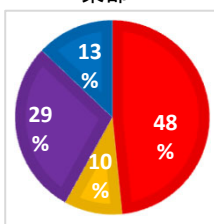
- A. 利用した ■ B. 利用する予定 ■ C. どちらともいえない ■ D. たぶん利用しない ■ E. 利用しない ■

<全体>

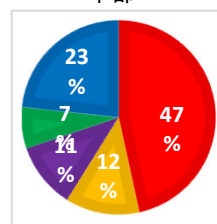


<地域ごとの集計>

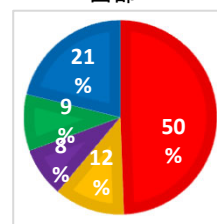
東部



中部

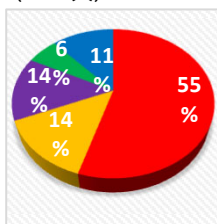


西部

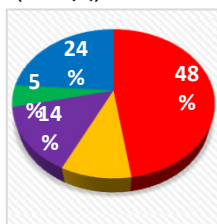


<職場人数ごとの集計>

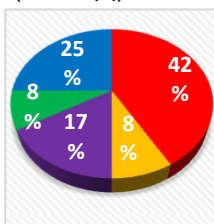
(1~3人)



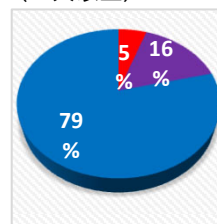
(4~9人)



(10~29人)



(30人以上)

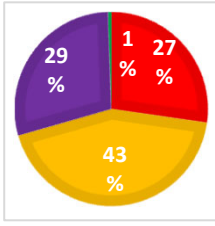


助成制度の利用率は50%くらいという結果となった。
大きな企業の利用率は少ないようだ。

5. 仕事に関する経済的な影響はいかがですか？

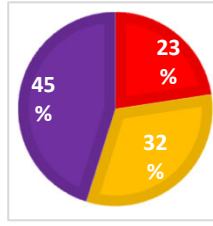
- A. 悪くなった ■ B. やや悪くなった ■ C. 変わらない ■ D. やや良くなった ■ E. よくなった ■

<全体>

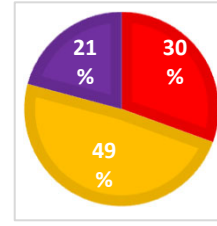


<地域ごとの集計>

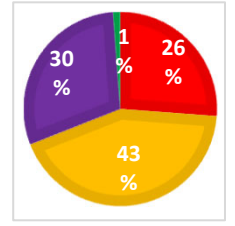
東部



中部

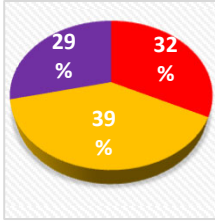


西部

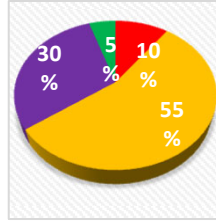


<職場人数ごとの集計>

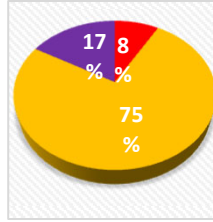
(1~3人)



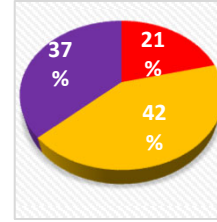
(4~9人)



(10~29人)



(30人以上)

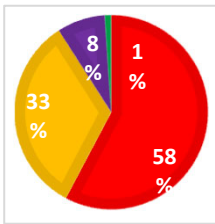


経済的にはやや悪くなった、あるいは、変わらないという回答が多い。

6. 今後の経済的な影響はどうなると思いますか？

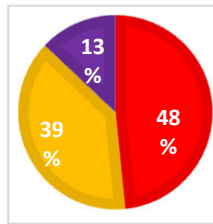
- A. 悪くなる ■ B. やや悪くなる ■ C. 変わらない ■ D. やや良くなる ■ E. よくなる ■

<全体>

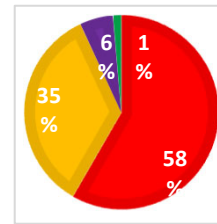


<地域ごとの集計>

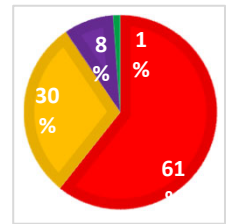
東部



中部

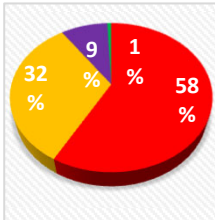


西部

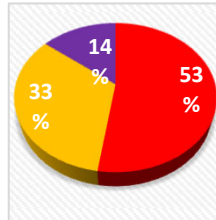


<職場人数ごとの集計>

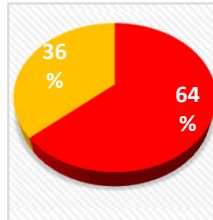
(1~3人)



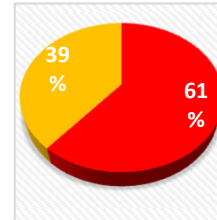
(4~9人)



(10~29人)



(30人以上)



約9割の会員が、経済的に悪くなることを予想している。