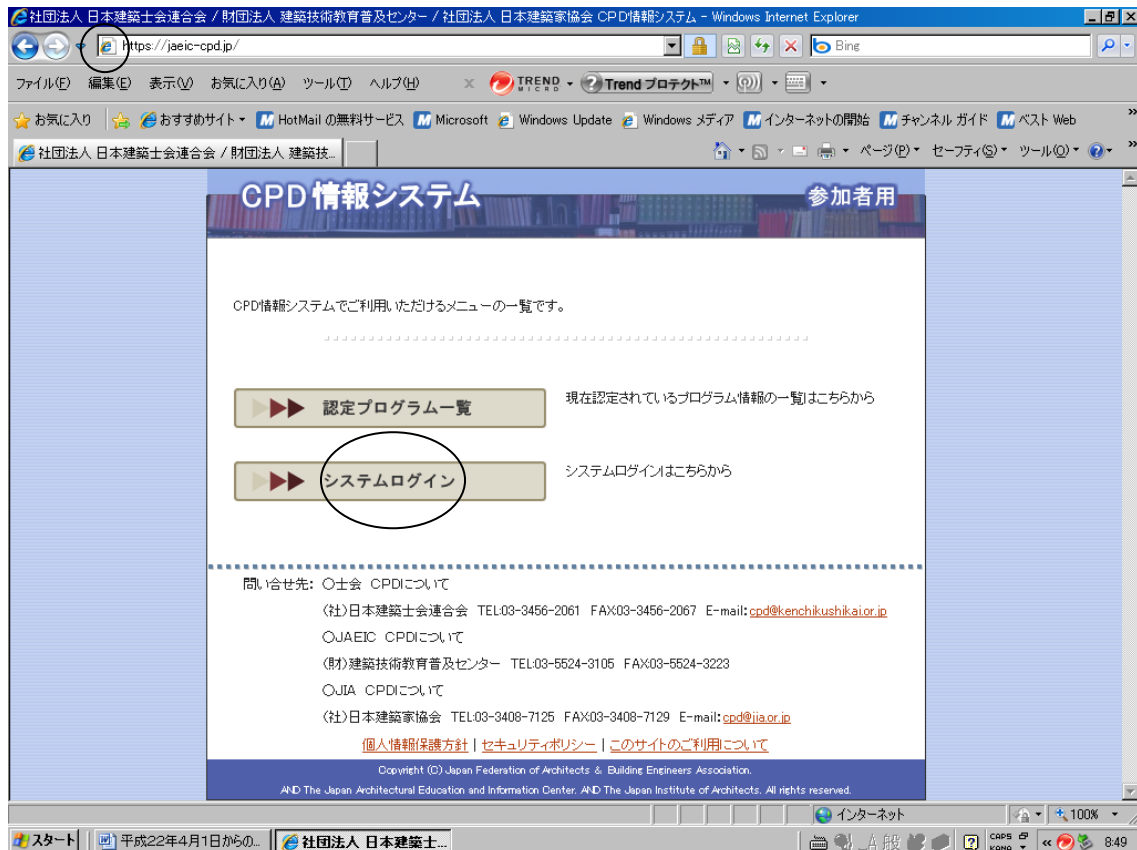
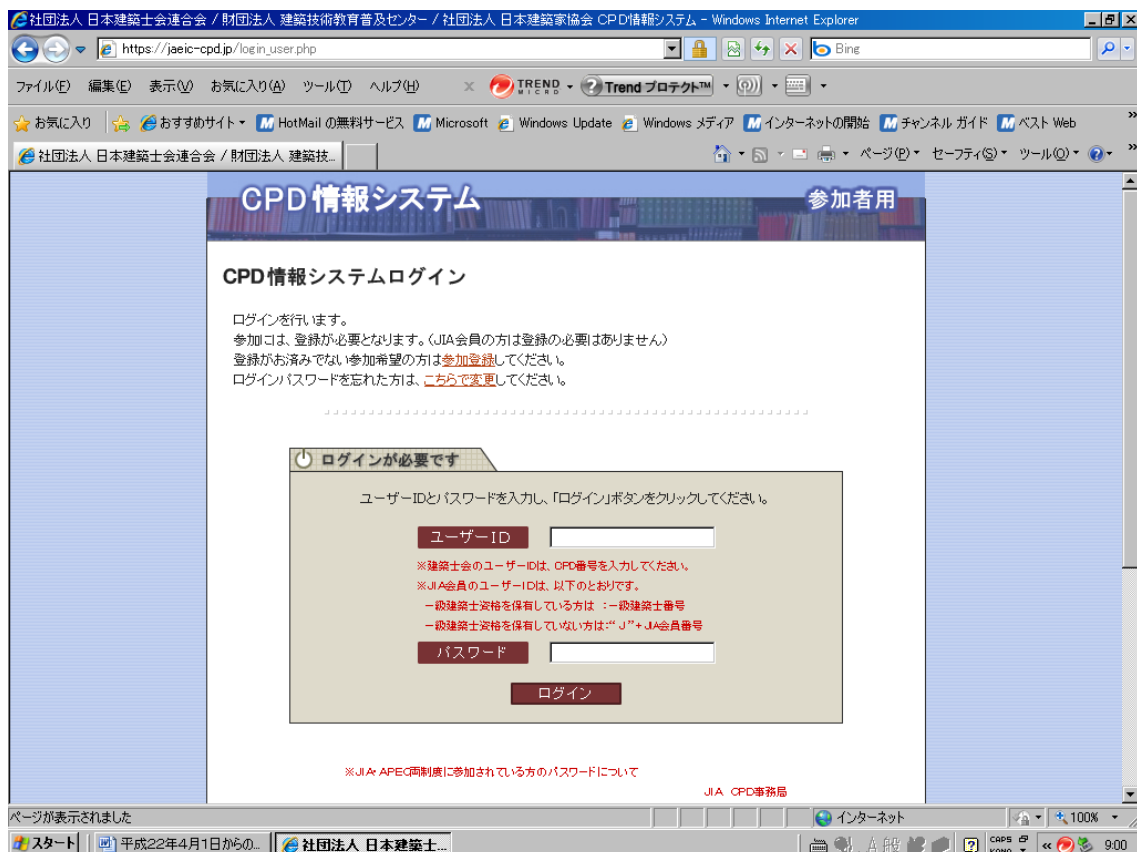


平成22年4月1日からのCPD 個人実績表の出し方

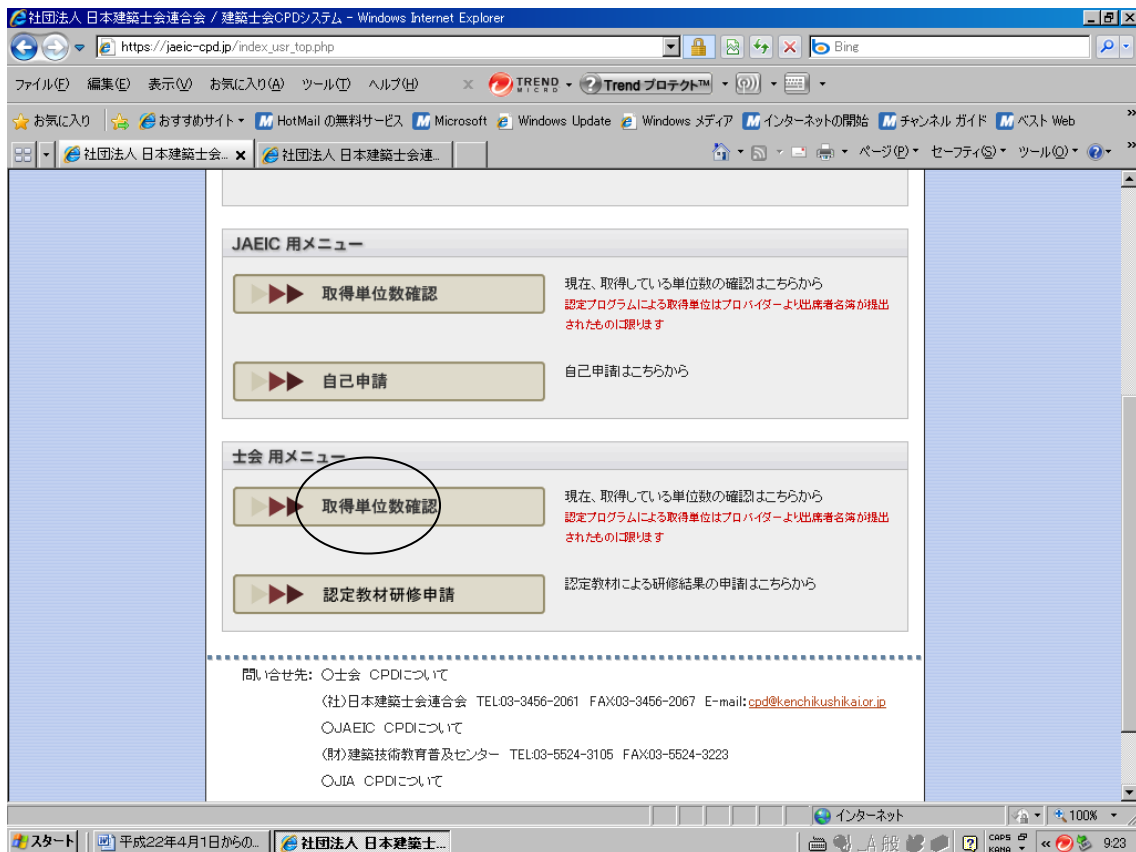
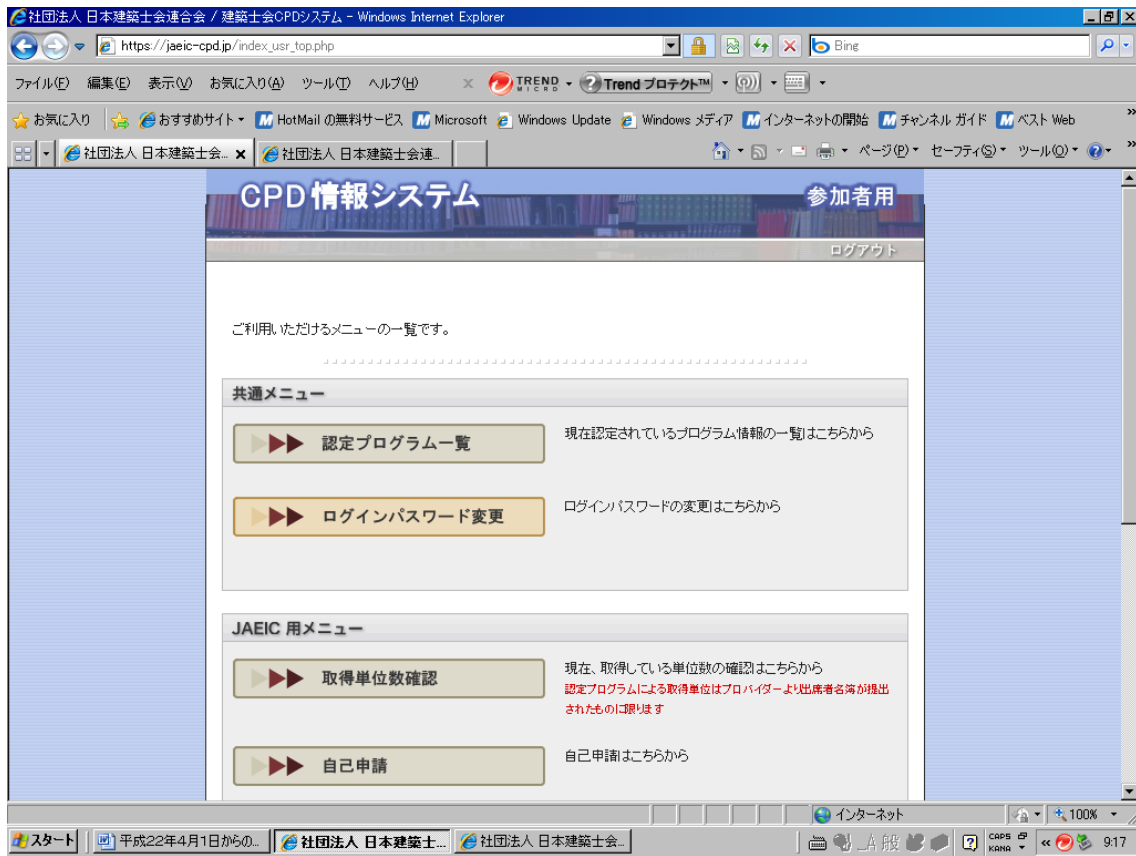
- ① ○印のアドレスバーに「<https://kenchikushikai-cpd.jp/>」を直接入力するか、建築士会HP「CPD 制度」のリンクから、参加者用画面にアクセスしてシステムログインをクリックする。(ページが自動的に移動します)



- ② ユーザーIDとパスワードを入力してください。(当年度の登録料を頂いてない方はログインすることができません、ご了承ください)



- ③ 下記の画面が表示されるので下にスクロールさせて、士会用メニュー内「取得単位数確認」をクリックする。



- ④ 表示したい期間を選択し、画面を下にスクロールさせてあなたの記録欄の履修履歴情報を「全て」を選択し、表示させる（通常は「認定プログラム」が選択されています）。

取得単位数確認

自己申請したプログラムの状況と取得した単位数の確認を行います。

▼ 参加者

CPD番号 [REDACTED]

参加者氏名 [REDACTED]

参加制度: [日本建築士会] (申請先士会: 静岡県)

参加制度別取得単位

実施期間 2010年04月01日 ~ 2011年03月31日 日迄

取得時間数の表示は、上段は承認されたプログラム、下段()内は審査待ちのプログラムとなっています。
詳細は各制度名をクリックすると表示されます。

■ 建築士会 実務実績 時間 [4] (0)

形態別取得時間数

自己申請情報 [審査待ち]

■ 審査待ちの自己申請 [新しいプログラムから5件を表示しています。]

プログラムID	申請日	プログラム名	時間	状態
審査待ちの自己申請はありません。				

* 「否認」されたものは表示されません。

あなたの記録

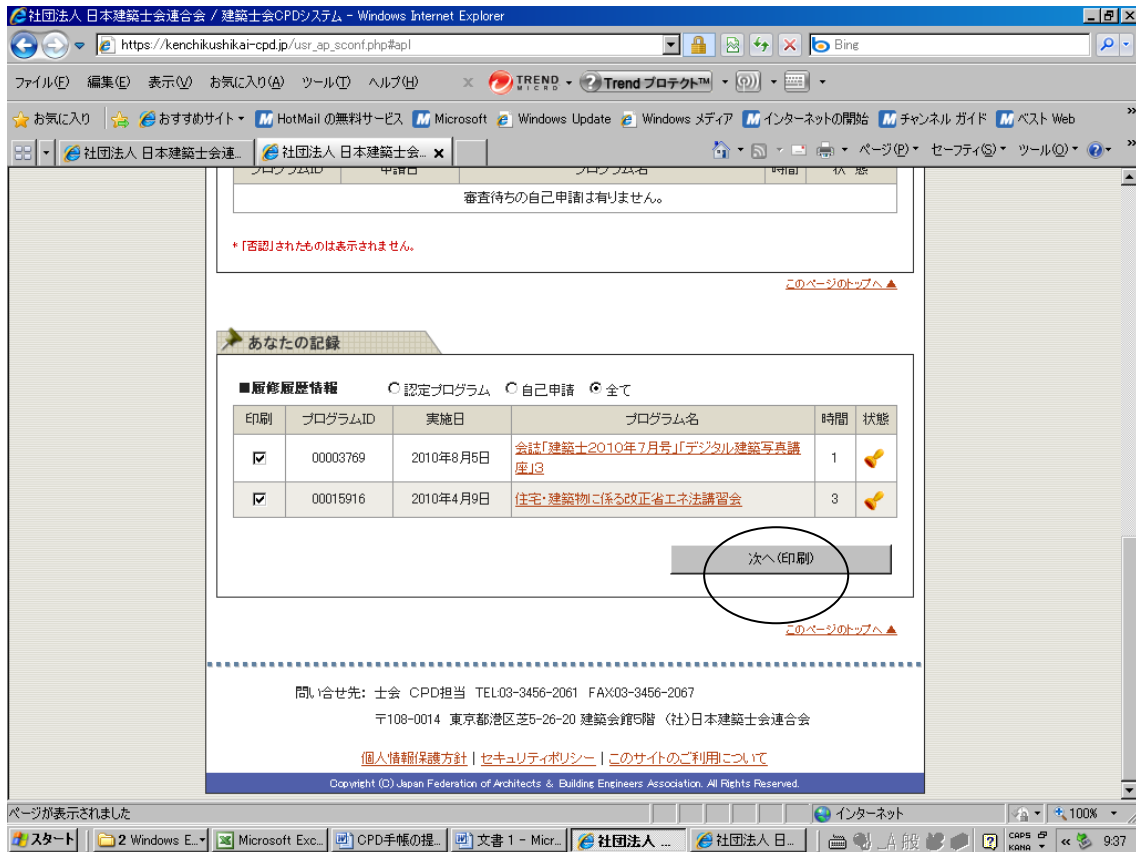
■ 履修履歴情報 認定プログラム 自己申請 全て

印刷	プログラムID	実施日	プログラム名	時間	状態
<input checked="" type="checkbox"/>	00015916	2010年4月9日	住宅・建築物に係る改正省エネ法講習会	3	

次へ(印刷)

問い合わせ先: 士会 CPD担当 TEL:03-3456-2061 FAX:03-3456-2067

⑤ すべての受講履歴を表示させ、「次へ」をクリック



⑥ 「印刷する」を選択する。

